




МБДОУ «Детский сад № 164»





# В СТРАНЕ ГЕОМЕТРИЧЕСКИХ ФИГУР

Проект

Воспитатель: Сидорова Татьяна  
Анатольевна

г. Барнаул 2018





**Цель проекта:** создание условий для развития математических и творческих способностей детей в процессе реализации проекта: «В стране геометрических фигур».

**Задачи проекта:**

**Для детей:**

- Закреплять знания детей о геометрических фигурах (квадрат, круг, прямоугольник, треугольник, овал).
- Формировать умения различать, называть, сравнивать геометрические фигуры.
- Развивать у детей конструктивные способности, умение классифицировать.
- Находить геометрические фигуры в окружающих предметах.
- Развивать зрительное и слуховое восприятие, внимание, речь, память, образное мышление, воображение, мелкую моторику рук.
- Развивать коммуникативные навыки, познавательные и творческие способности.
- Доставить детям радость и удовольствие от игр развивающей направленности.

**Для родителей:**

- Побуждать взрослых включаться в совместную деятельность с детьми.

**Для воспитателей:**

- Применение данного проекта в своей работе.

# 1.Подготовительный этап



ПОДБОР И  
ИЗГОТОВЛЕНИЕ  
НАСТОЛЬНЫХ И  
ДИДАКТИЧЕСКИХ  
ИГР















Математический уголок



## 2. ОСНОВНОЙ ЭТАП












## РАЗЛИЧНЫЕ УПРАЖНЕНИЯ:





шнуровки



Пирамидки



Аппликация «Многоэтажный дом»







## Аппликация «Солнышко»








Лепка «Козлик»



# ТВОРЧЕСКИЕ КАРТИНЫ ИЗ ПЕЧАТОК













Девочки нашли  
в своей одежде  
круги



Миша обнаружил  
квадраты на своих  
шортах



# ПАПКА ПЕРЕДВИЖКА ДЛЯ РОДИТЕЛЕЙ «МАТЕМАТИКА ДЛЯ ДОШКОЛЬНИКОВ»





# РОДИТЕЛЬСКОЕ СОБРАНИЕ:



# 3. ЗАКЛЮЧИТЕЛЬНЫЙ ЭТАП



НОД



# ВЫСТАВКА ПОДЕЛОК РОДИТЕЛЕЙ С ДЕТЬМИ «ФАНТАСТИЧЕСКИЙ МИР ГЕОМЕТРИИ»





Спасибо за внимание!

